

学校周围的安全



保证孩子上学路上的安全人人有责。很多孩子、家长和汽车要在同一时间去同一个地方 - 但停车位有限。

尽管没有快速解决办法，但学校、市政府、家长和孩子能共同努力，确保每个人都能安全、准时地到学校和工作单位。

如果学校周围停车位不够，这里有些有用的提示：



少用车 - 其中一种或许适合您的选择


- ✔ **走路或骑车上学。** 用一些新鲜空气和锻炼来开始新的一天，避免交通堵塞。
- ✔ **学校有“走路上学”的地图。** 拿一份地图，找出去学校的最佳步行路线。
- ✔ **停车后步行。** 把车停在离学校稍远一点的地方，然后再走点路 - 避免车辆拥挤和停车压力。
- ✔ **和朋友一起用车。** 和朋友轮流接送孩子 - 这能减少学校周围的车辆。

保证接送区畅通

- ✔ **接送区** 让您停下来接孩子或放下孩子，停的时间不得超过两分钟。您不得关掉发动机坐在车里等孩子或离开您的车。
- ✔ **尽可能在接送区尽头停靠**，不要在开头位置停靠，这会堵住您后面的车。
- ✔ **学校铃响后至少等三分钟到接送区。** 此前孩子都没有准备好。不要提早到接送区然后停在那里 - 记住，您只能停靠两分钟。
- ✔ **错开接送时间** - 试着稍微早一些送孩子或稍微晚一些接孩子，这有助于避免高峰时间。
- ✔ **孩子不在？把车开走！** 离开接送区然后再绕回来，这给孩子到接送区的时间而且能保证接送区的畅通。不要关掉发动机等孩子。

不得停车

不得停车牌意味着这是接送区。您不得离开您的车，您停靠的时间不得超过两分钟。上面显示的时间可能与您的学校不同，但规定都一样。



礼貌而且要注意周围情况

- ✔ 遵守指示牌、交规和停车牌，这些规定是为了保护孩子安全。
- ✔ 不得停车牌意味着“不得出于任何理由关掉发动机停车”，就是说不要关掉发动机停车或离开您的车 - 这很危险。
- ✔ 不要把车停在马路边的草坪上或堵住别人的进出车道，这对孩子和其他道路使用人很不安全，这会堵住马路，孩子无法看到即将来临的危险。
- ✔ 不要在马路另一边放下孩子然后叫他们穿过马路，这很危险。用接送区接送孩子。用最安全的过道，比如学校过道或人行横道。
- ✔ 要有耐心。如果您选择开车去学校，记住很多其他家长也想这么做，请额外小心和耐心。
- ✔ 减速并警惕周围情况！孩子有时难以预测，而且学校周围有很多孩子，特别是在接送时间。

用学校过道

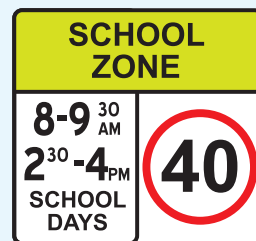
- ✔ 凯西市的学校过道督导受过训练，专门帮助孩子安全地穿过马路。
- ✔ 用学校过道，这是孩子穿过马路最安全的地方。
- ✔ 不要堵住学校过道。不要把车停在过道上，堵住过道对每个人都危险。

保证孩子上学路上的安全人人有责。停车、开车、放下孩子或接孩子之前想一想！每个孩子都应该安全地到学校。

要了解“学校周围的安全”的详情，请访问 www.casey.vic.gov.au/safe-around-schools

本项目由凯西市政府、交通事故委员会 (TAC) 和凯西市的学校联合举办。

遵守指示牌 保证孩子安全



学校区


开学期间早上8.00到9.30之间和下午2.30到4.00之间学校周围的限速是40公里。

减速，保证孩子的安全。



不得停车

不得停车牌意味着不得出于任何理由关掉发动机停车，不管时间多短。

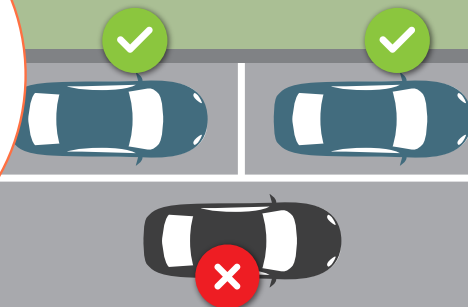


巴士区

巴士区仅供巴士使用，您绝对不能在这里停车。

永远不要平行停靠 - 这既非法又危险

平行停靠指的是停在其它停靠车辆的边上接孩子或放下孩子。



联系凯西市政府

03 9705 5200

NRS: 133 677 (供聋哑人使用)

TIS: 131 450 (翻译服务)

caseycc@casey.vic.gov.au

casey.vic.gov.au

 [facebook.com/CityOfCasey](https://www.facebook.com/CityOfCasey)

 [@CityOfCasey](https://twitter.com/CityOfCasey)

PO Box 1000
Narre Warren VIC 3805

客服中心

Narre Warren

Bunjil Place

Patrick Northeast Drive

Cranbourne

Cranbourne Park

Shopping Centre